

Tätigkeitsbericht 2023 | Leber

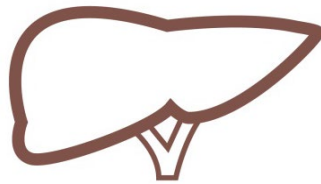
nach § 11 Abs. 5 TPG - veröffentlicht durch die Deutsche Stiftung Organtransplantation

Tätigkeitsbericht 2023

**des Transplantationszentrums
Universitätsklinikum Magdeburg**

Klinik für Allgemein-, Viszeral- und Gefäßchirurgie

Prof. Dr. Roland S. Croner





Vorwort

Der folgende Bericht will die Öffentlichkeit, betroffene Patienten und Patientinnen sowie ihre Angehörigen über die Tätigkeit jedes Transplantationszentrums (TPZ) im Vorjahr informieren und der Transparenz dienen. Die Erstellung des Berichts ist durch das Transplantationsgesetz der Koordinierungsstelle übertragen worden. Sie ist für die gesetzlich und vertraglich vorgeschriebenen Mitteilungen fast ausschließlich auf das jeweilige Zentrum angewiesen und kann sie zwar auf ihre Glaubhaftigkeit (Plausibilität), aber nicht in gleicher Weise auf ihre Gültigkeit (Validität) überprüfen. Die letzte Verantwortung für die Richtigkeit der vom Zentrum mitgeteilten Daten liegt beim einzelnen Transplantationszentrum.

Abkürzungen

- n. e.: Daten wurden nicht erfasst
- k. A.: Das Transplantationszentrum hat keine Angaben gemacht
- Familienstand unbekannt
Die einzelnen Familienstände können sich um die Zahl Familienstand unbekannt erhöhen.

Datenschutz

- Aus Datenschutzgründen werden Fallzahlen von 1 bis 3 gruppiert als ≤ 3 dargestellt.

1. Transplantationen

- Kombinierte Transplantationen mehrerer Organe sind jeweils nur einmal angegeben, d. h. nicht zusätzlich bei den jeweiligen Organen.
- Die Transplantation von Organen lebender Spender werden inklusive möglicher Dominospenden dokumentiert.

2. Entwicklung der Warteliste

2.1 Stand der Warteliste zum 01.01.2023:

- Patienten, die auf der Warteliste für eine kombinierte Transplantation aufgenommen sind, sind nur dort aufgeführt, d. h. nicht zusätzlich bei den einzelnen Organen.

2.2 Neu- und Wiederaufnahme auf die Warteliste:

- Kombinationen werden nicht explizit ausgewiesen. Die Patienten sind beim jeweiligen Organ aufgeführt.
- Bei mehreren Diagnosen ist nur die jeweils führende Diagnose als Grund angegeben.

2.3 Abgänge von der Warteliste:

- Kombinationen werden nicht explizit ausgewiesen. Die Patienten sind beim jeweiligen Organ aufgeführt.

2.4 Stand der Warteliste zum 31.12.2023:

- Patienten, die auf der Warteliste für eine kombinierte Transplantation aufgenommen sind, sind nur dort aufgeführt, d. h. nicht zusätzlich bei den einzelnen Organen.

2.5 Nichtaufnahme auf die Warteliste:

- Es sind alle Patienten aufgeführt, die gemäß der Indikationen nach den Richtlinien der Bundesärztekammer mit der Frage nach einer Organtransplantation vorgestellt und von einer ständigen, interdisziplinären und organspezifischen Transplantationskonferenz des Transplantationszentrums beurteilt wurden. Nicht aufgeführt sind ausschließlich telefonische Anfragen und Beratungen.

Inhaltsverzeichnis

Übersicht Leber

Leber-Transplantationen Deutschland 2016 - 2023.....	7
Leber-Warteliste Deutschland 2016 - 2023	7
Zahlen kompakt Magdeburg 2023	8
Zahlen kompakt Deutschland 2023	8

1.	Transplantationen	9
1.1	nach Altersgruppe des Empfängers	10
1.2	nach Geschlecht des Empfängers	11
1.3	nach Versichertenstatus des Empfängers	12
1.4	nach Familienstand des Empfängers	12

2. Entwicklung der Warteliste

2.1	Stand der Warteliste zum 01.01.2023	13
2.1.1	nach Altersgruppe	14
2.1.2	nach Geschlecht	15
2.1.3	nach Versichertenstatus	16
2.1.4	nach Familienstand	16

2.2	Neu- und Wiederaufnahme auf die Warteliste	17
2.2.1	nach Altersgruppe	18
2.2.2	nach Geschlecht	19
2.2.3	nach Versichertenstatus	20
2.2.4	nach Familienstand	20
2.2.5	nach zugrundeliegender Diagnose	21

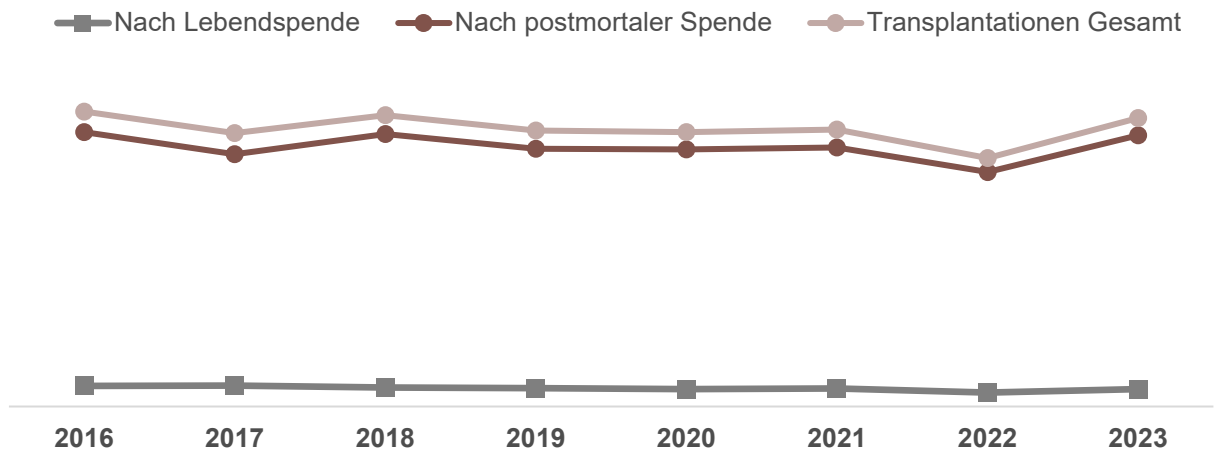
Inhaltsverzeichnis

2.3	Abgänge von der Warteliste	22
2.3.1	nach Altersgruppe	23
2.3.2	nach Geschlecht	26
2.3.3	nach Versichertenstatus	29
2.3.4	nach Familienstand	29
2.4	Stand der Warteliste zum 31.12.2023	30
2.4.1	nach Altersgruppe	31
2.4.2	nach Geschlecht	32
2.4.3	nach Versichertenstatus	33
2.4.4	nach Familienstand	33
2.5	Nichtaufnahme auf die Warteliste	34
2.5.1	nach Altersgruppe	34
2.5.2	nach Geschlecht	34
2.5.3	nach Versichertenstatus	35
2.5.4	nach Familienstand	35
2.5.5	Gründe für die Nichtaufnahme	35
	Anhänge	
	A - Quellen zum Versichertenstatus	36
	B - Darstellung des Versichertenstatus	37
	C - Glossar	38
	Impressum	40

Übersicht Leber

Leber-Transplantationen Deutschland 2016 - 2023

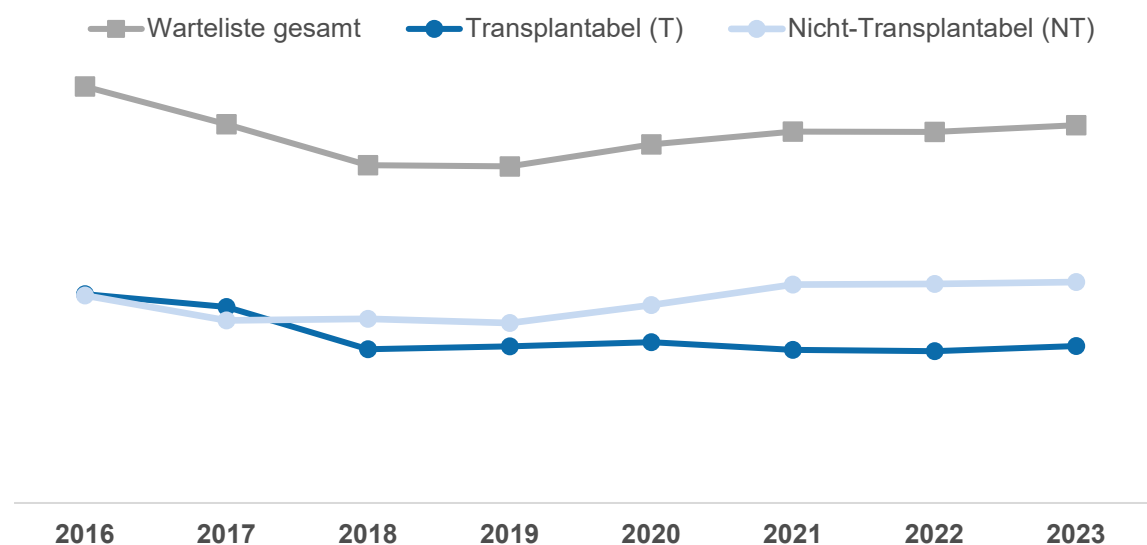
Anzahl inkl. Kombinationen



	2016	2017	2018	2019	2020	2021	2022	2023
Transplantation gesamt	888	823	877	831	826	834	748	868
nach postmortaler Spende	826	760	820	776	774	780	706	816
nach Lebendspende	62	63	57	55	52	54	42	52

Leber-Warteliste Deutschland 2016 - 2023

Anzahl inkl. Kombinationen

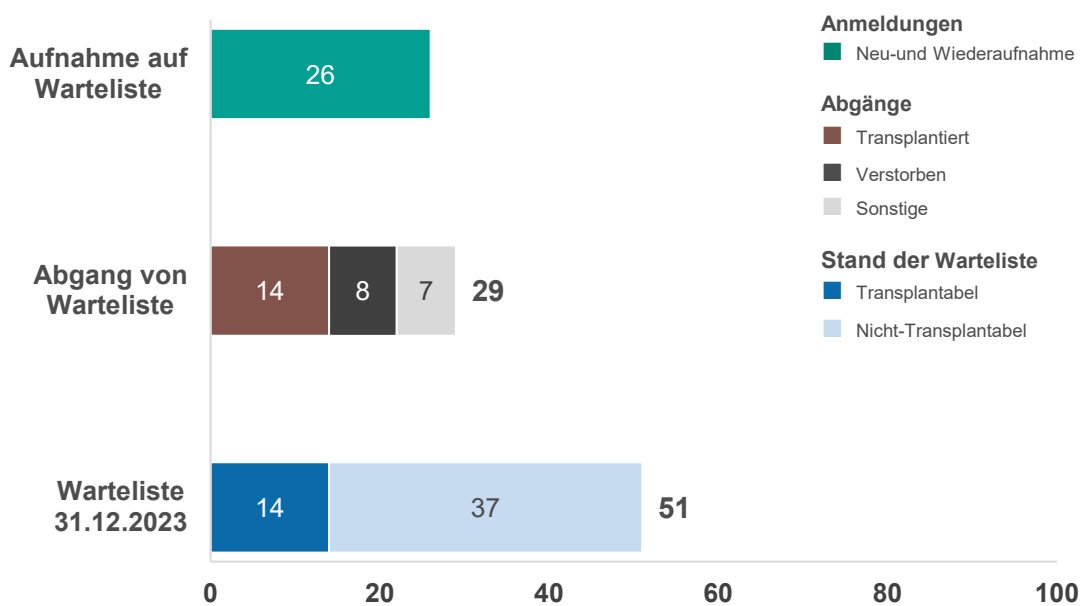


	2016	2017	2018	2019	2020	2021	2022	2023
Warteliste gesamt	2.307	2.098	1.872	1.865	1.987	2.058	2.055	2.093
Transplantabel (T)	1.157	1.086	851	868	891	848	841	869
Nicht-Transplantabel (NT)	1.150	1.012	1.021	997	1.096	1.210	1.214	1.224

Übersicht Leber

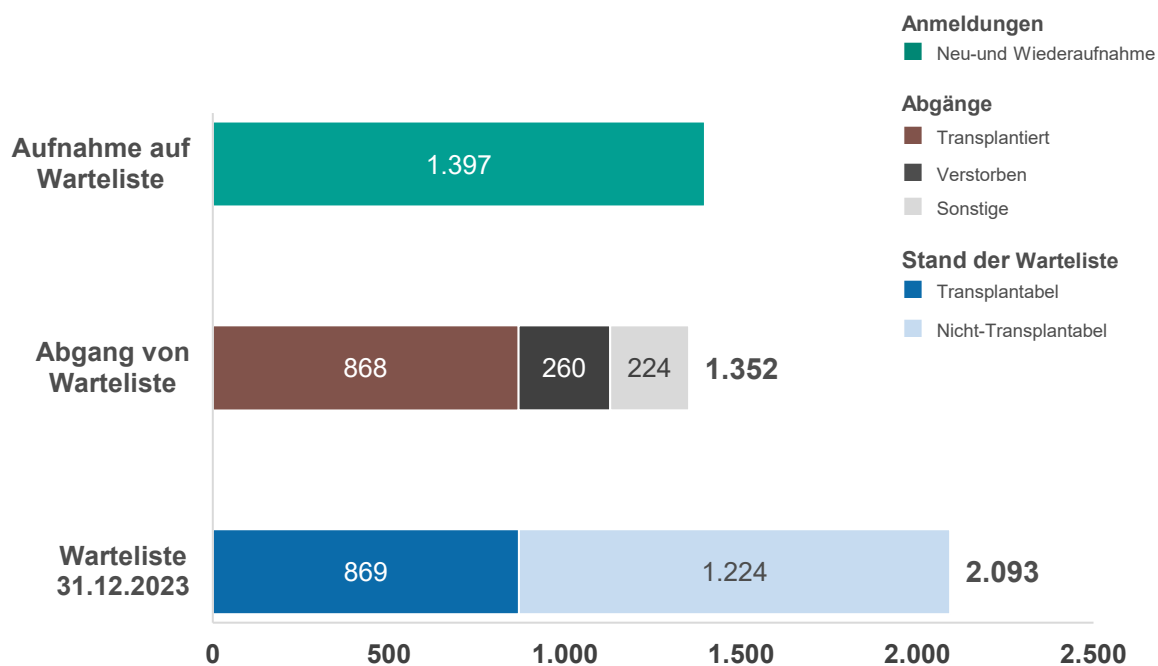
Zahlen kompakt Magdeburg 2023

Leber | Anzahl inkl. Kombinationen



Zahlen kompakt Deutschland 2023

Leber | Anzahl inkl. Kombinationen



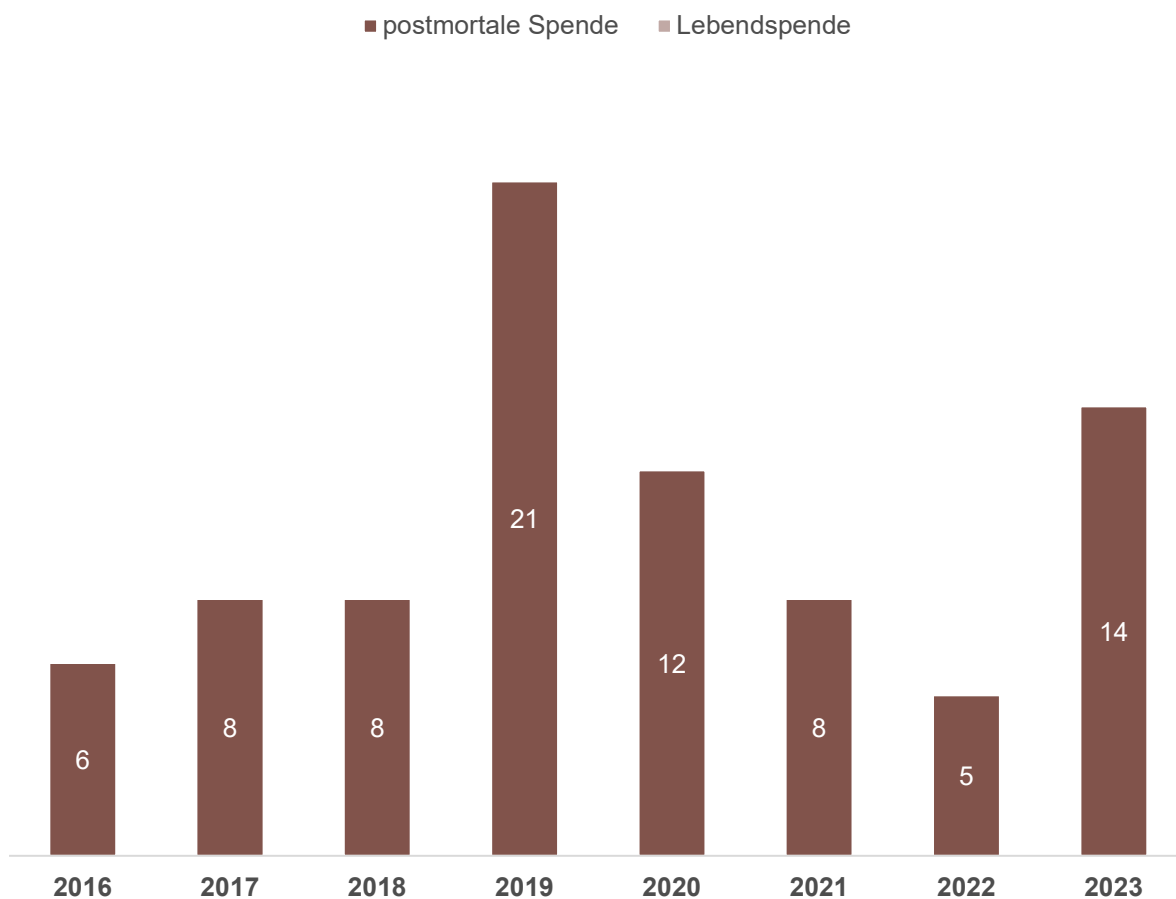
1. Transplantationen

Magdeburg 2023

	Transplantation von Organen postmortaler Spender	Transplantation von Organen lebender Spender
Leber	14	0

Leber-Transplantation in Magdeburg 2016 - 2023

Anzahl inkl. Kombinationen



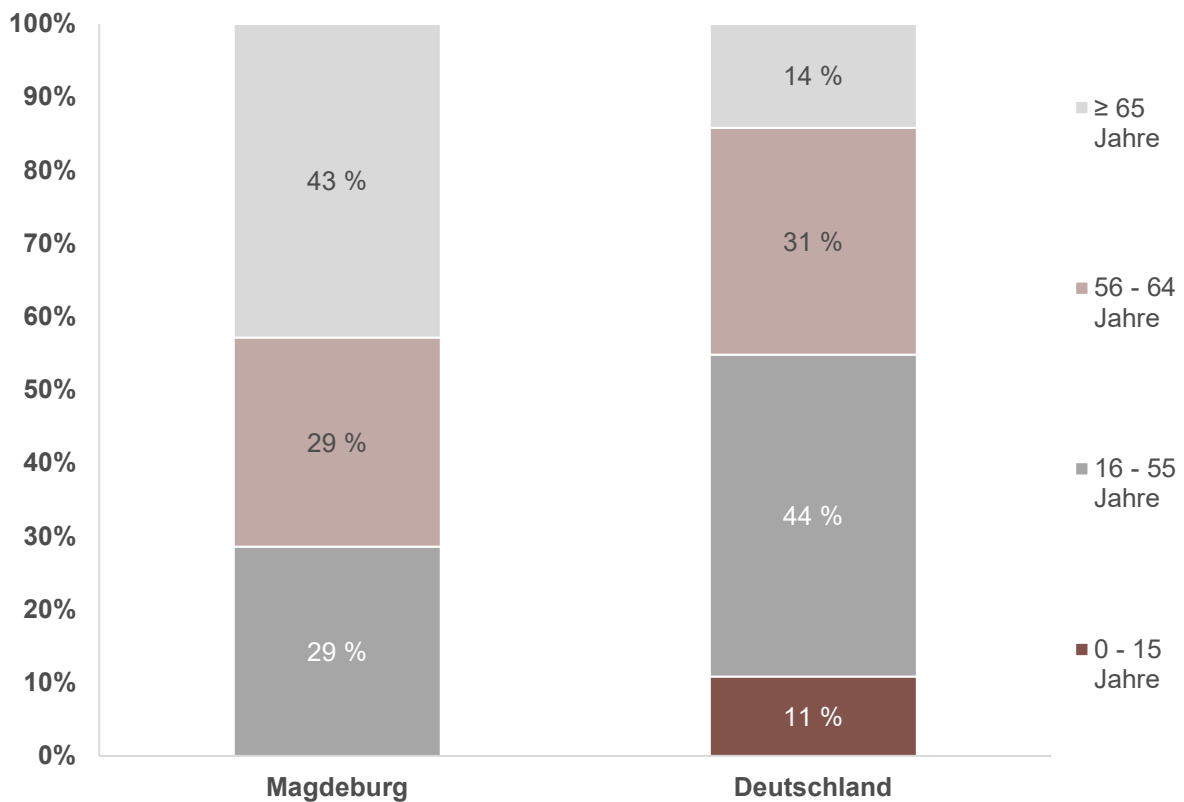
1.1 Transplantationen nach Altersgruppe des Empfängers

Magdeburg 2023

	Empfänger postmortal gespendeter Organe				Empfänger von Lebend-Spende-Transplantaten			
	0 - 15 Jahre	16 - 55 Jahre	56 - 64 Jahre	≥ 65 Jahre	0 - 15 Jahre	16 - 55 Jahre	56 - 64 Jahre	≥ 65 Jahre
Leber	0	4	4	6	0	0	0	0

Altersgruppen der Empfänger von Leber-Transplantaten

2023 | Prozentualer Anteil



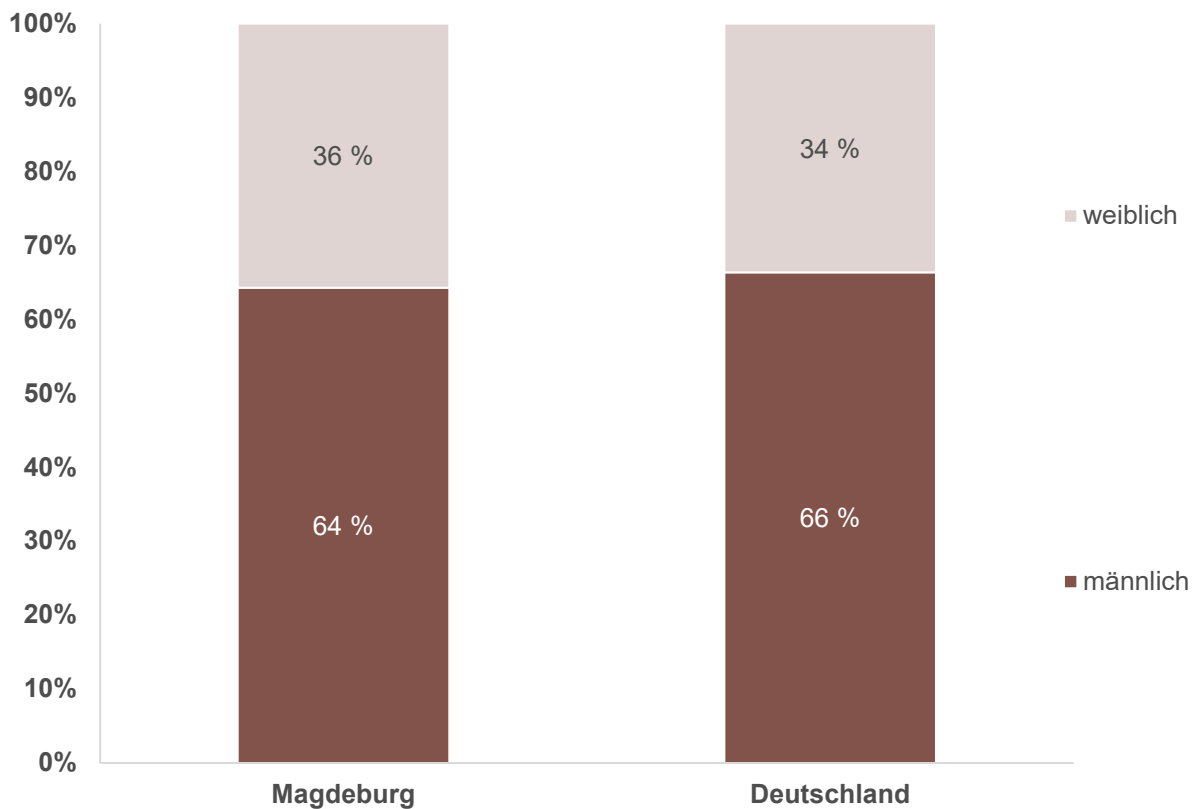
1.2 Transplantationen nach Geschlecht des Empfängers

Magdeburg 2023

	Empfänger postmortal gespendeter Organe		Empfänger von Lebend- Spende-Transplantaten	
	männlich	weiblich	männlich	weiblich
Leber	9	5	0	0

Geschlecht der Empfänger von Leber-Transplantaten

2023 | Prozentualer Anteil



1.3 Transplantationen nach Versichertenstatus des Empfängers

Magdeburg 2023

	Empfänger postmortal gespendeter Organe						Empfänger von Lebend-Spende-Transplantaten					
	gesetzlich		privat/Selbstzahler		sonstige		gesetzlich		privat/Selbstzahler		sonstige	
	davon m. wahlärztl. Leistungsvereinb.	davon m. wahlärztl. Leistungsvereinb.	davon m. wahlärztl. Leistungsvereinb.	davon m. wahlärztl. Leistungsvereinb.	davon m. wahlärztl. Leistungsvereinb.	davon m. wahlärztl. Leistungsvereinb.	davon m. wahlärztl. Leistungsvereinb.	davon m. wahlärztl. Leistungsvereinb.	davon m. wahlärztl. Leistungsvereinb.	davon m. wahlärztl. Leistungsvereinb.	davon m. wahlärztl. Leistungsvereinb.	davon m. wahlärztl. Leistungsvereinb.
Leber	14	0	0	0	0	0	0	0	0	0	0	0

1.4 Transplantationen nach Familienstand des Empfängers

Magdeburg 2023

	Empfänger postmortal gespendeter Organe			Empfänger von Lebend-Spende-Transplantaten		
	verheiratet	nicht verheiratet	unbekannt	verheiratet	nicht verheiratet	unbekannt
Leber	11	≤ 3	0	0	0	0

2. Entwicklung der Warteliste

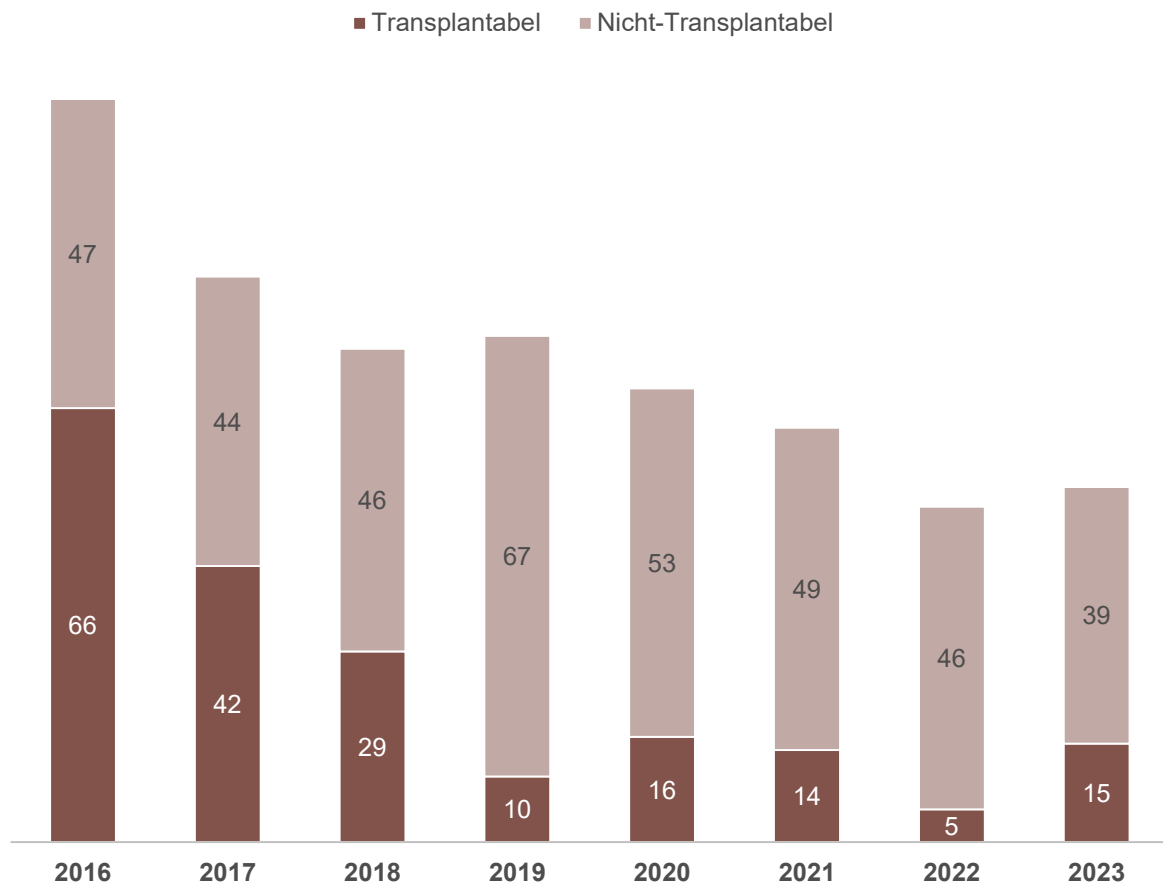
2.1 Stand der Warteliste zum 01.01.2023

Magdeburg 2023

	Transplantabel gemeldete Patienten (T)	Nicht-transplantabel gemeldete Patienten (NT)
Leber	15	39

Leber-Warteliste in Magdeburg am 01.01. 2016 - 2023

Anzahl inkl. Kombinationen



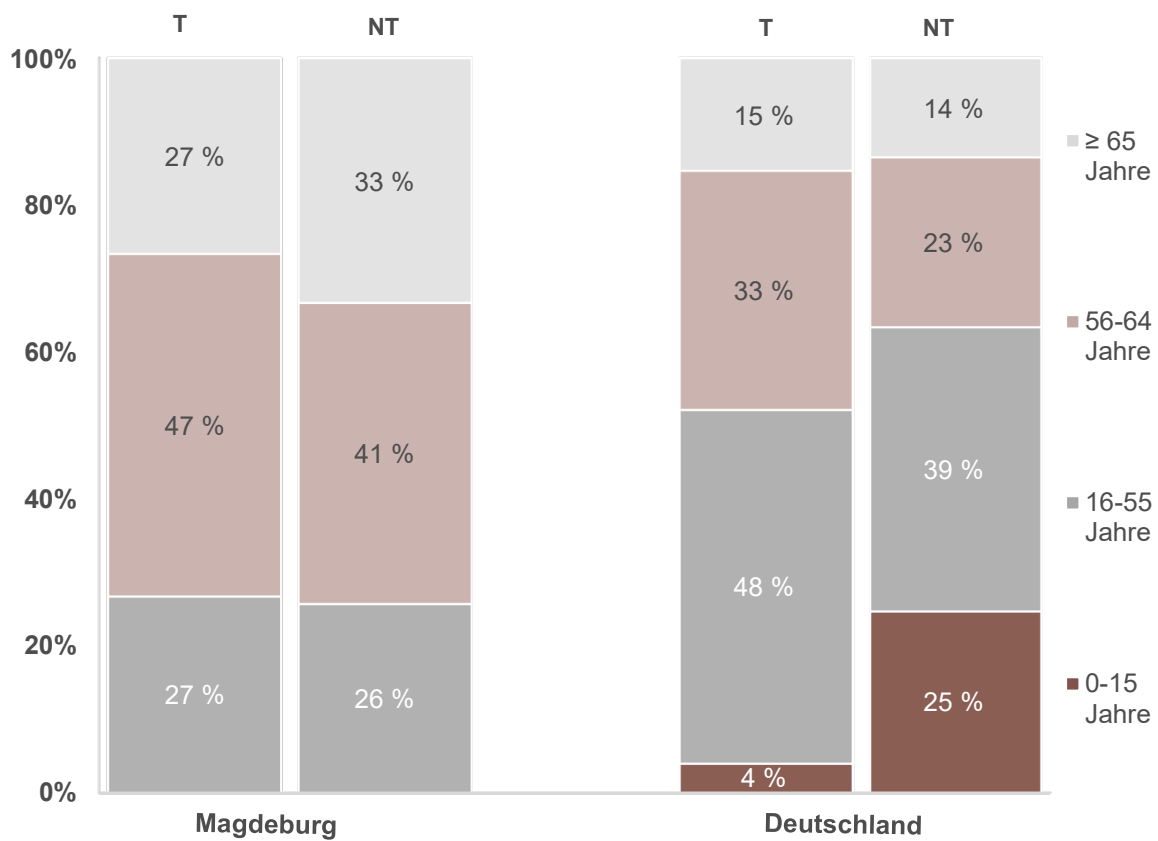
2.1.1 Stand der Warteliste zum 01.01.2023 nach Altersgruppe

Magdeburg 2023

	Transplantabel gemeldete Patienten (T)				Nicht-transplantabel gemeldete Patienten (NT)			
	0 - 15 Jahre	16 - 55 Jahre	56 - 64 Jahre	≥ 65 Jahre	0 - 15 Jahre	16 - 55 Jahre	56 - 64 Jahre	≥ 65 Jahre
Leber	0	4	7	4	0	10	16	13

Leber-Warteliste am 01.01. nach Altersgruppen

2023 | Prozentualer Anteil



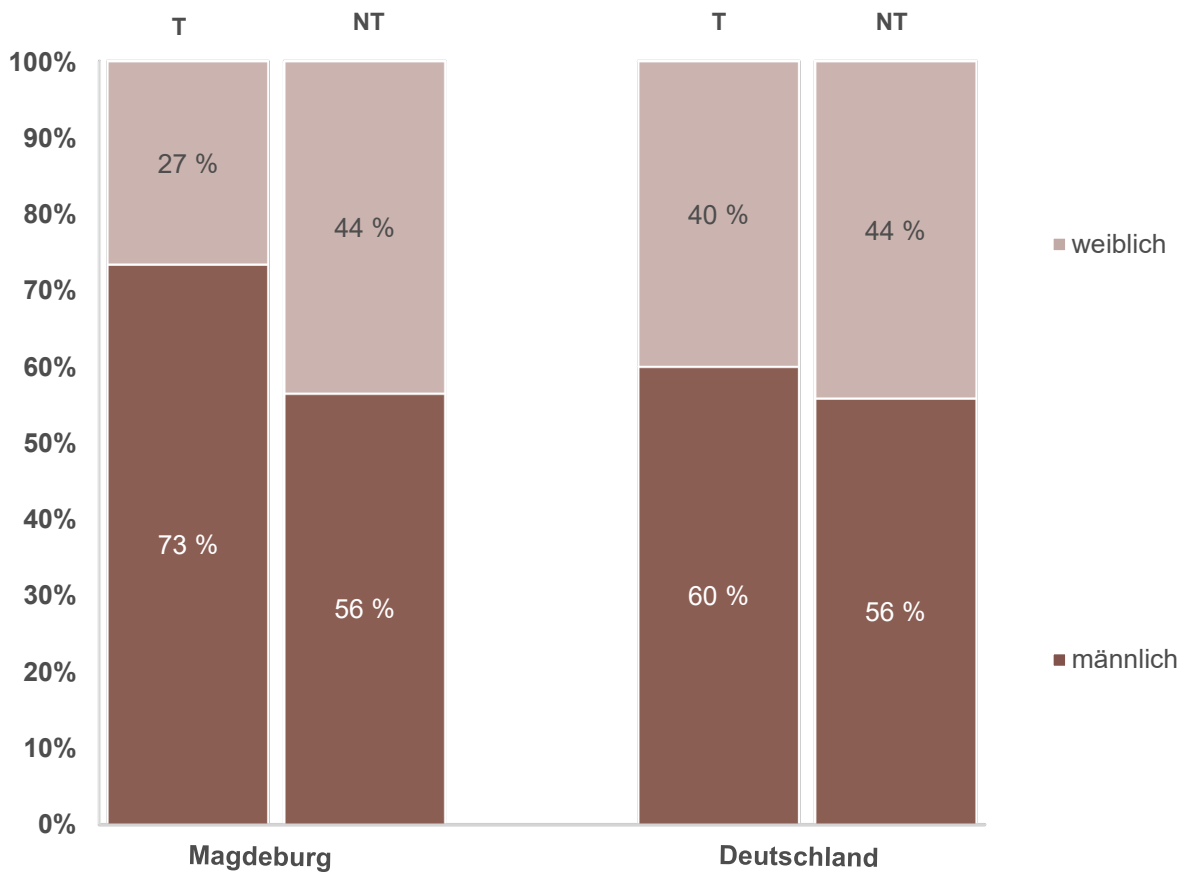
2.1.2 Stand der Warteliste zum 01.01.2023 nach Geschlecht

Magdeburg 2023

	Transplantabel gemeldete Patienten (T)		Nicht-transplantabel gemeldete Patienten (NT)	
	männlich	weiblich	männlich	weiblich
Leber	11	4	22	17

Leber-Warteliste am 01.01. nach Geschlecht

2023 | Prozentualer Anteil



2.1.3 Stand der Warteliste zum 01.01.2023 nach Versichertenstatus

Magdeburg 2023

	Transplantabel gemeldete Patienten (T)			Nicht-transplantabel gemeldete Patienten (NT)		
	gesetzlich	privat/ Selbstzahler	sonstige	gesetzlich	privat/ Selbstzahler	sonstige
Leber	15	0	0	37	≤ 3	0

2.1.4 Stand der Warteliste zum 01.01.2023 nach Familienstand

Magdeburg 2023

	Transplantabel gemeldete Patienten (T)			Nicht-transplantabel gemeldete Patienten (NT)		
	verheiratet	nicht verheiratet	unbekannt	verheiratet	nicht verheiratet	unbekannt
Leber	8	7	0	26	13	0

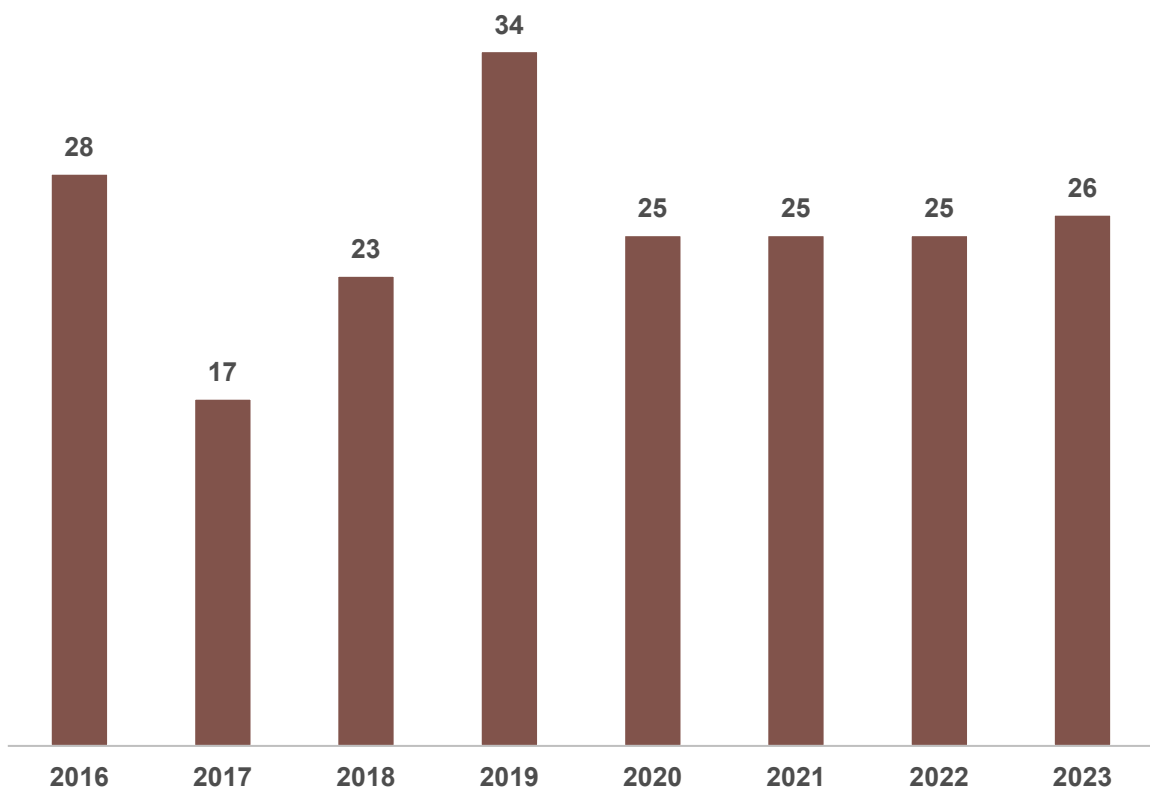
2.2 Neu- und Wiederaufnahme auf die Warteliste

Magdeburg 2023

Anzahl der auf die Warteliste aufgenommenen Patienten	
Leber	26

Aufnahme auf die Leber-Warteliste in Magdeburg 2016 - 2023

Anzahl inkl. Kombinationen



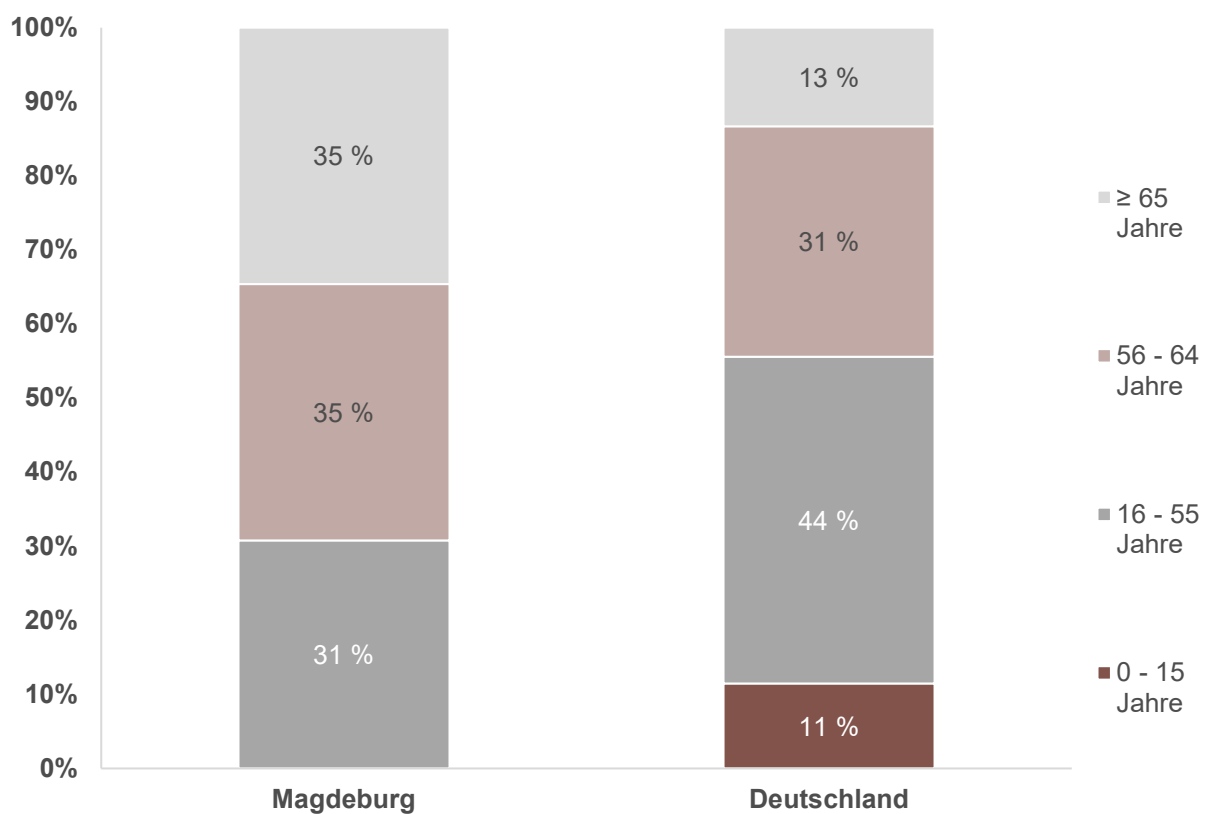
2.2.1 Aufnahme auf die Warteliste nach Altersgruppe

Magdeburg 2023

Aufnahme auf die Warteliste				
	0 - 15 Jahre	16 - 55 Jahre	56 - 64 Jahre	≥ 65 Jahre
Leber	0	8	9	9

Aufnahme auf die Leber-Warteliste nach Altersgruppen

2023 | Prozentualer Anteil



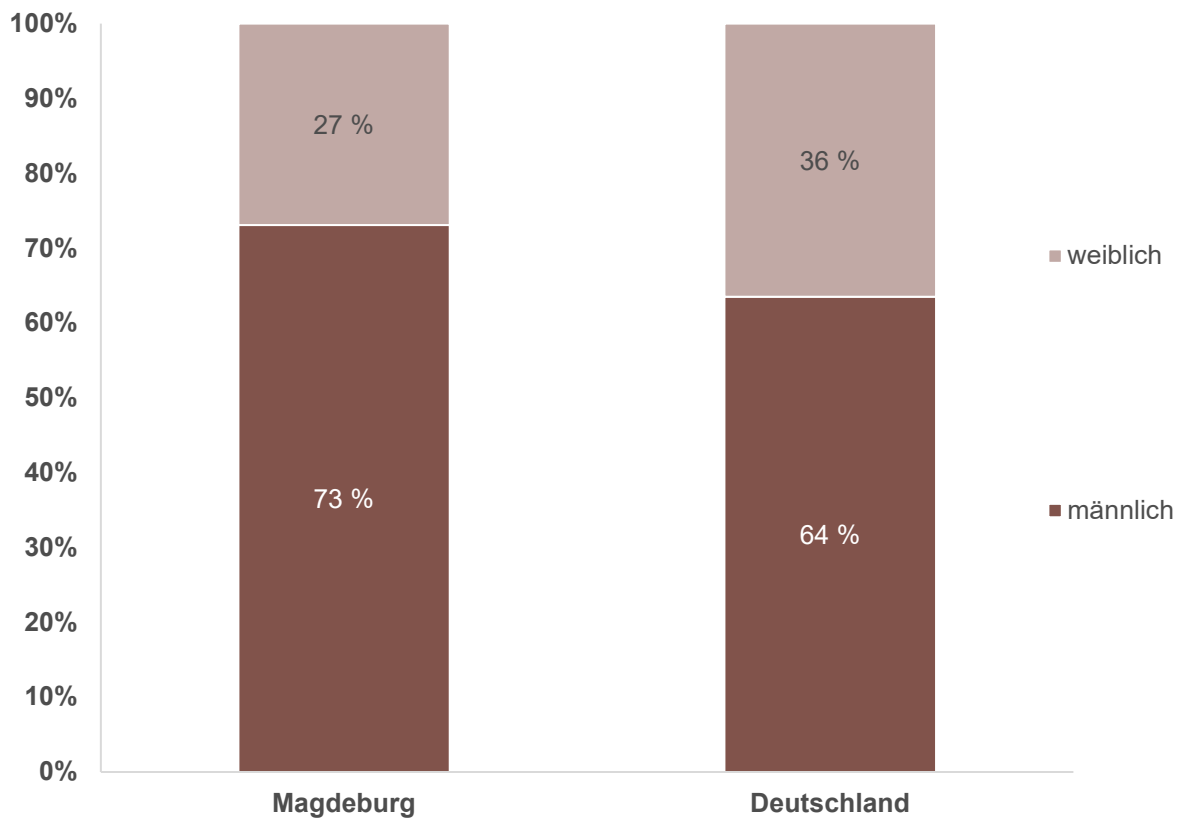
2.2.2 Aufnahme auf die Warteliste nach Geschlecht

Magdeburg 2023

Aufnahme auf die Warteliste		
	männlich	weiblich
Leber	19	7

Aufnahme auf die Leber-Warteliste nach Geschlecht

2023 | Prozentualer Anteil



2.2.3 Aufnahme auf die Warteliste nach Versichertenstatus

Magdeburg 2023

Aufnahme auf die Warteliste			
	gesetzlich	privat / Selbstzahler	sonstige
Leber	25	≤ 3	0

2.2.4 Aufnahme auf die Warteliste nach Familienstand

Magdeburg 2023

Aufnahme auf die Warteliste			
	verheiratet	nicht verheiratet	unbekannt
Leber	16	8	≤ 3

2.2.5 Aufnahmen auf die Warteliste nach zugrundeliegender Diagnose

Magdeburg 2023

ICD	Bezeichnung	Anzahl Patienten
C22	Krebs der Leber bzw. der in der Leber verlaufenden Gallengänge	8
E83	Störung des Mineralstoffwechsels	≤ 3
I82	Sonstiger Verschluss bzw. Bildung von Blutgerinnseln in den Venen	≤ 3
K70	Leberkrankheit durch Alkohol	5
K72	Leberversagen	≤ 3
K74	Vermehrte Bildung von Bindegewebe in der Leber (Leberfibrose) bzw. Schrumpfleber (Leberzirrhose)	5
K83	Sonstige Krankheit der Gallenwege	≤ 3
Q44	Angeborene Fehlbildung der Gallenblase, der Gallengänge bzw. der Leber	≤ 3

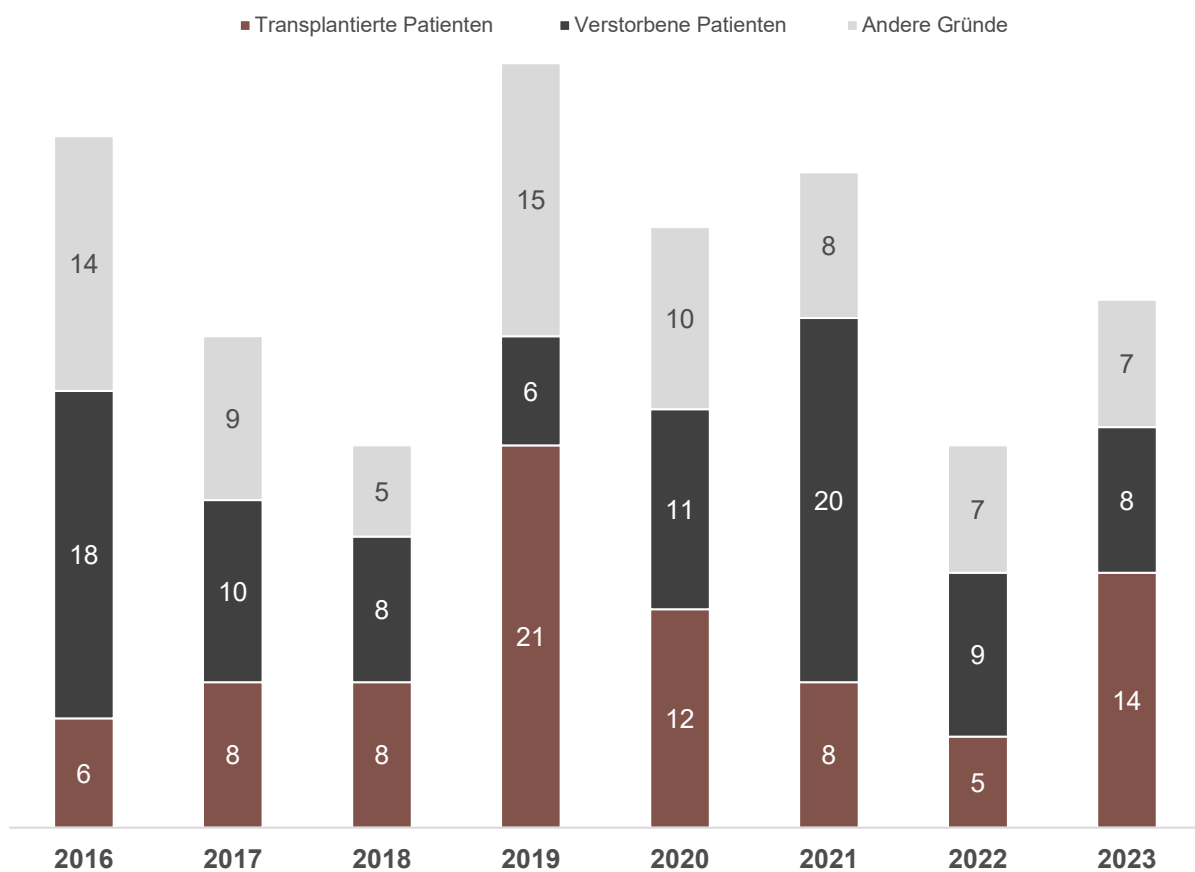
2.3 Abgänge von der Warteliste

Magdeburg 2023

	Transplantierte Patienten	Verstorbene Patienten	Aus anderen Gründen ausgeschiedene Patienten
Leber	14	8	7

Abgänge von der Leber-Warteliste in Magdeburg 2016 - 2023

Anzahl inkl. Kombinationen



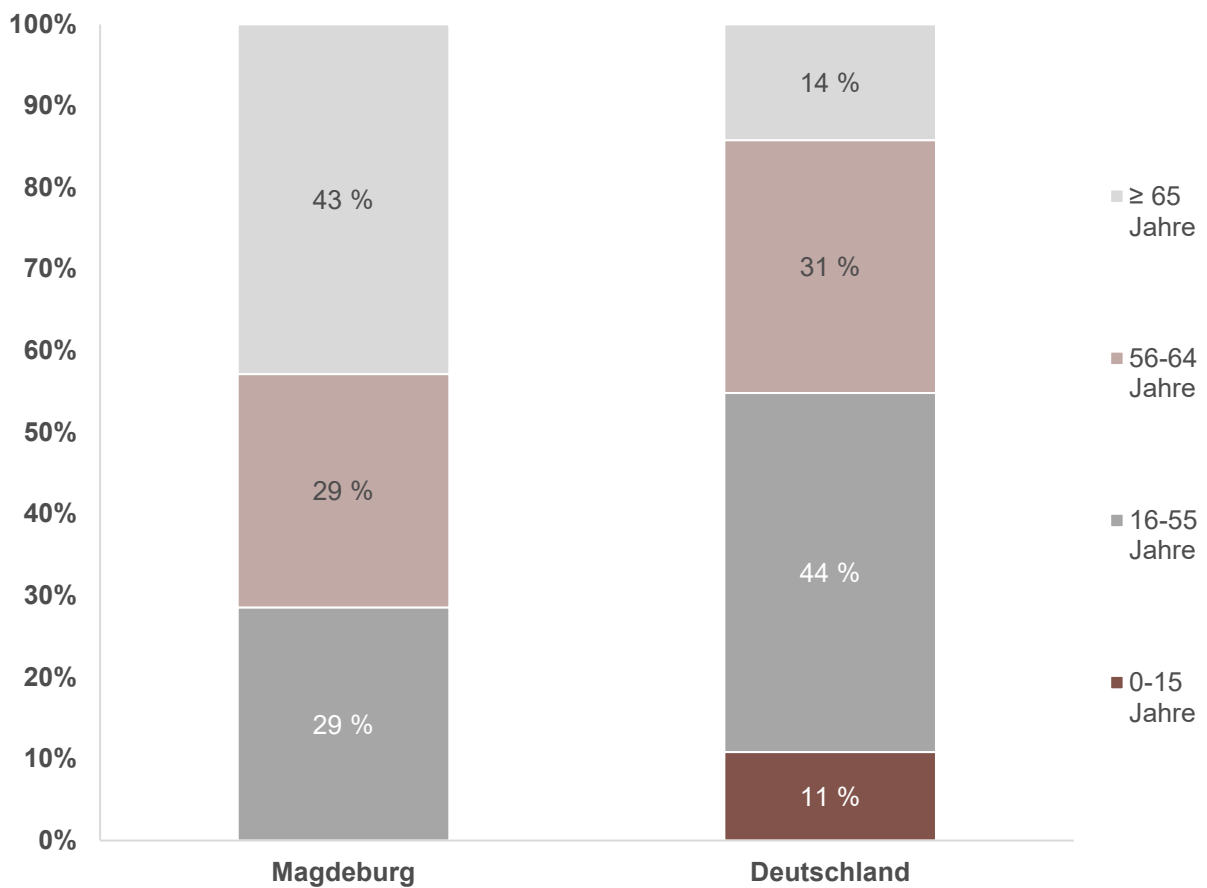
2.3.1 Abgänge von der Warteliste nach Altersgruppe

Magdeburg 2023

Transplantierte Patienten				
	0 - 15 Jahre	16 - 55 Jahre	56 - 64 Jahre	≥ 65 Jahre
Leber	0	4	4	6

Abgänge von der Leber-Warteliste nach Altersgruppen

Transplantierte Patienten 2023 | Prozentualer Anteil



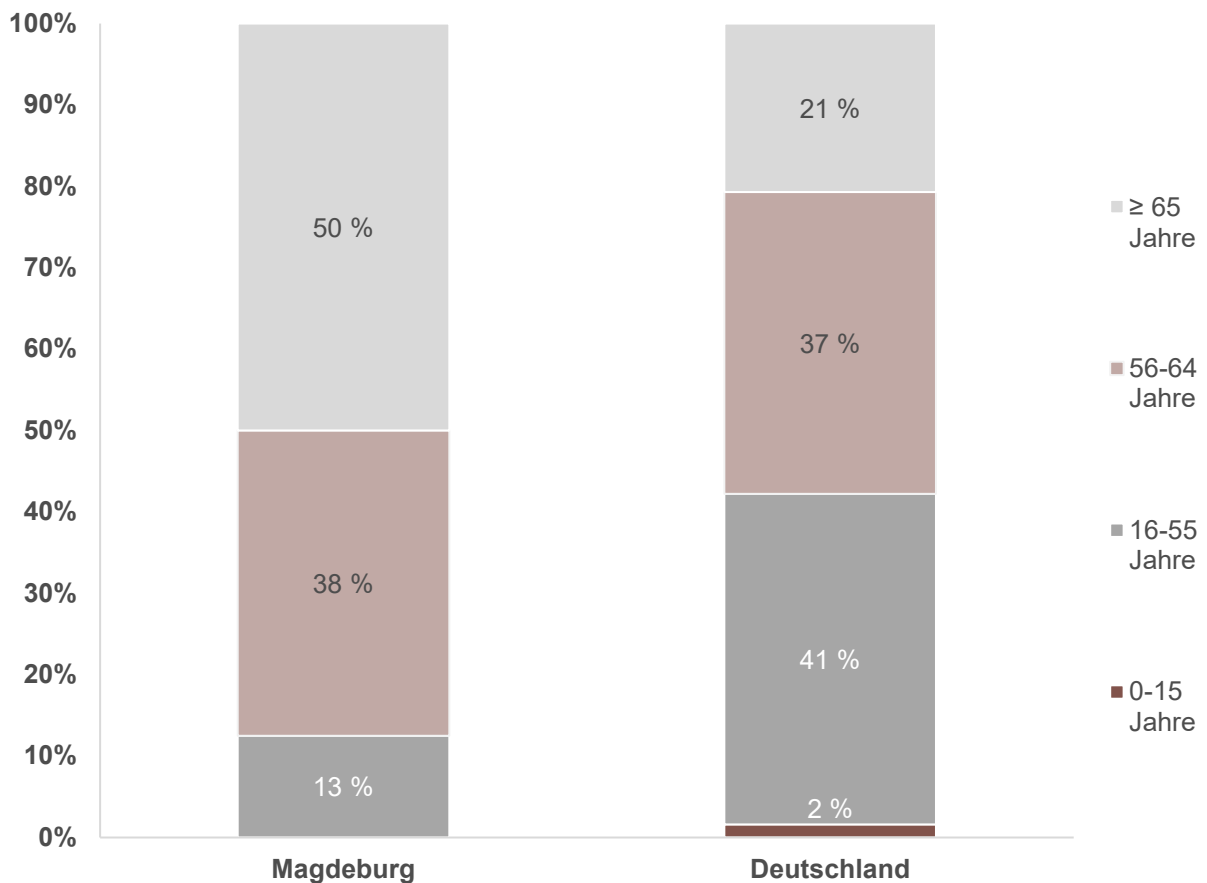
2.3.1 Abgänge von der Warteliste nach Altersgruppe

Magdeburg 2023

Verstorbene Patienten				
	0 - 15 Jahre	16 - 55 Jahre	56 - 64 Jahre	≥ 65 Jahre
Leber	0	≤ 3	≤ 3	4

Abgänge von der Leber-Warteliste nach Altersgruppen

Verstorbene Patienten 2023 | Prozentualer Anteil



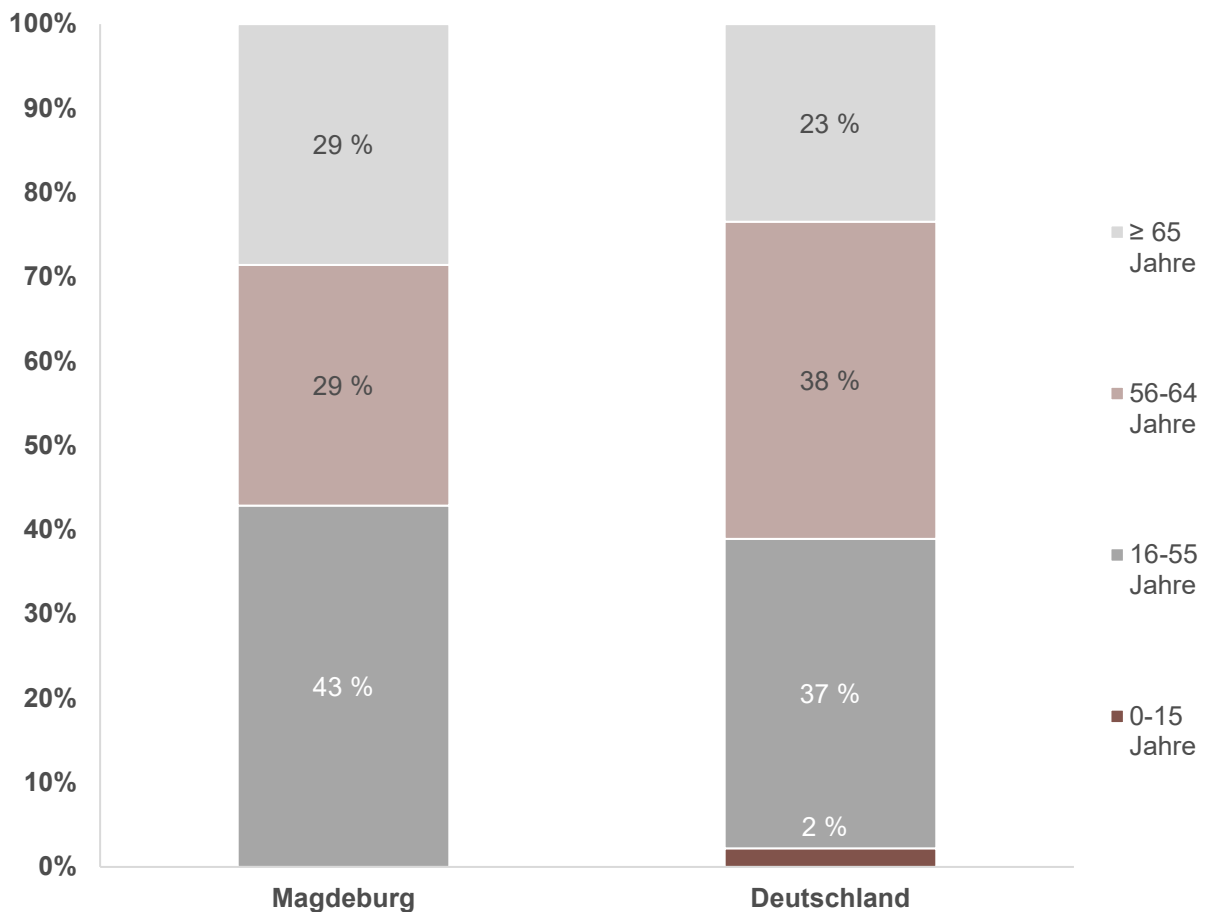
2.3.1 Abgänge von der Warteliste nach Altersgruppe

Magdeburg 2023

Aus anderen Gründen ausgeschiedene Patienten				
	0 - 15 Jahre	16 - 55 Jahre	56 - 64 Jahre	≥ 65 Jahre
Leber	0	≤ 3	≤ 3	≤ 3

Abgänge von der Leber-Warteliste nach Altersgruppen

Aus anderen Gründen ausgeschiedene Patienten 2023 | Prozentualer Anteil



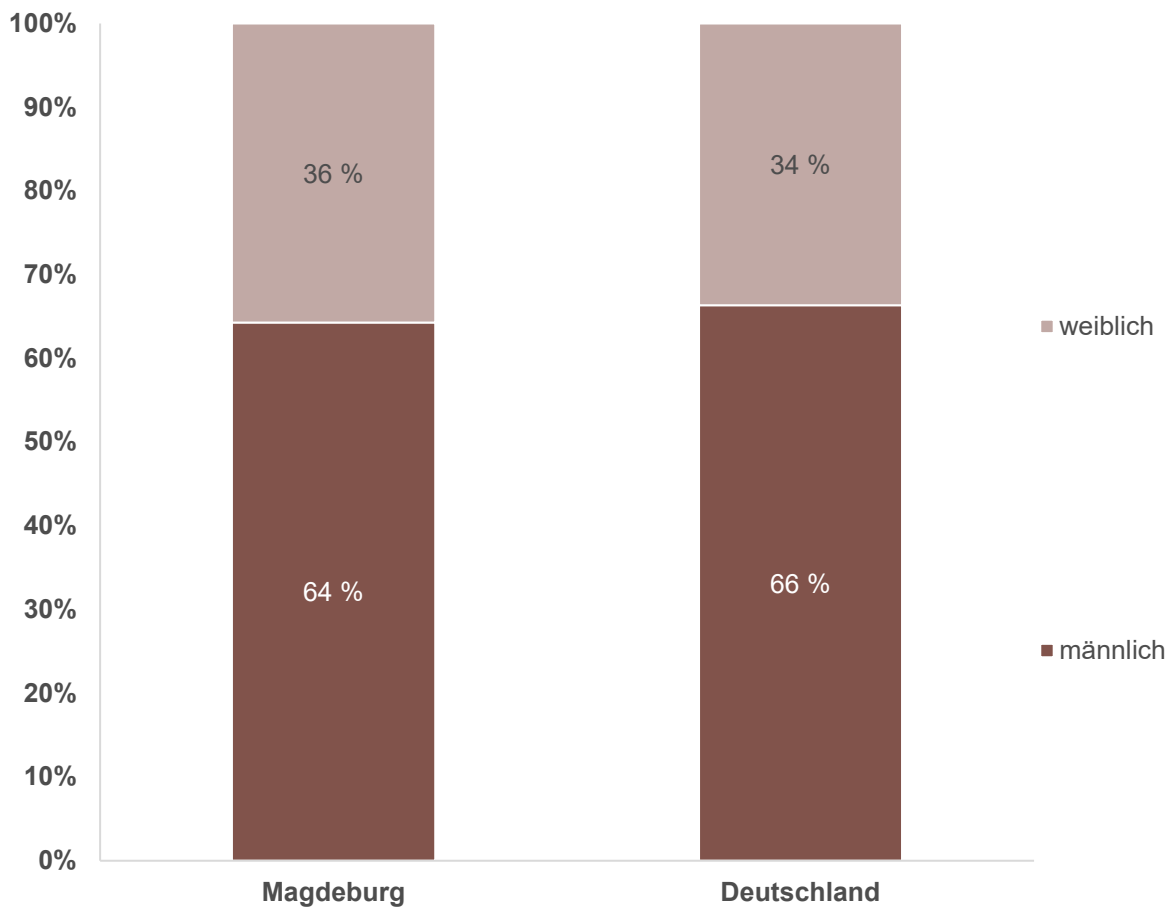
2.3.2 Abgänge von der Warteliste nach Geschlecht

Magdeburg 2023

Transplantierte Patienten		
	männlich	weiblich
Leber	9	5

Abgänge von der Leber-Warteliste nach Geschlecht

Transplantierte Patienten 2023 | Prozentualer Anteil



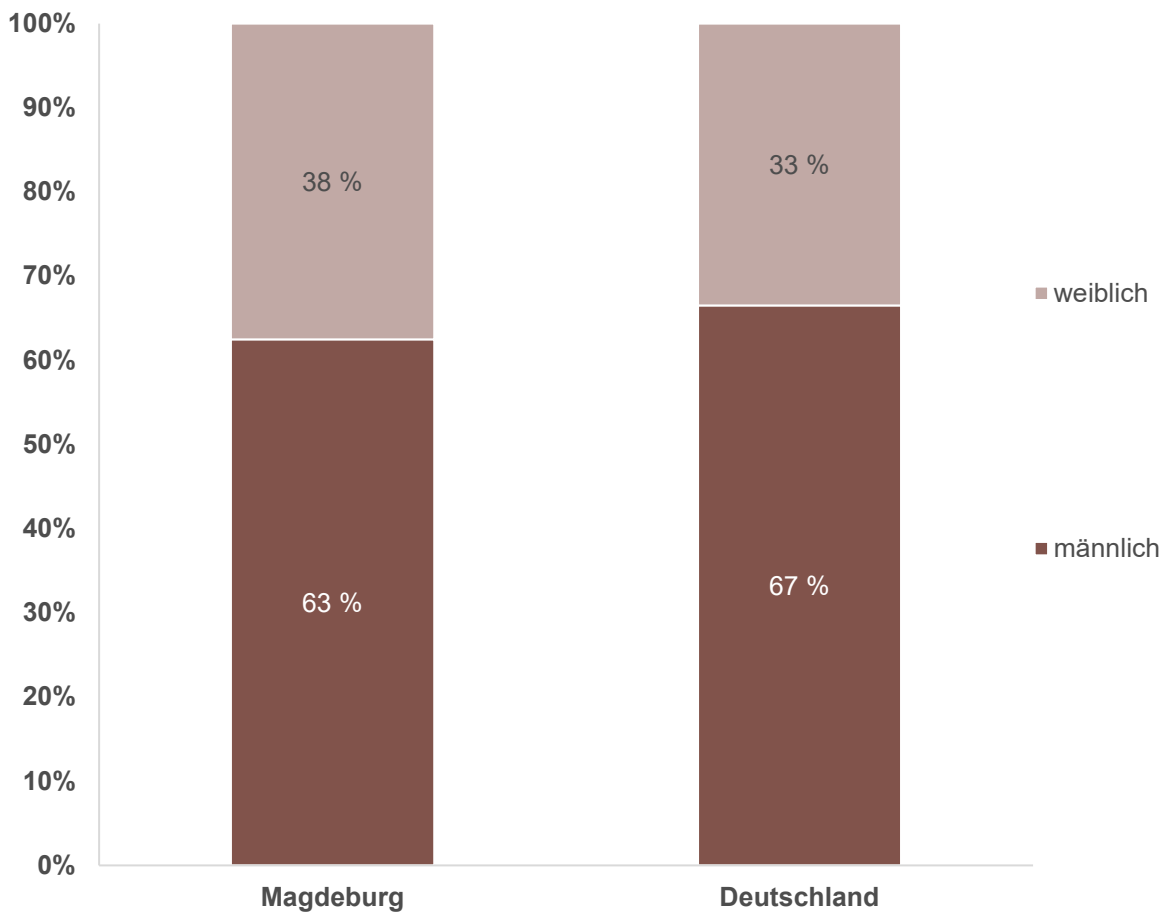
2.3.2 Abgänge von der Warteliste nach Geschlecht

Magdeburg 2023

Verstorbene Patienten		
	männlich	weiblich
Leber	5	≤ 3

Abgänge von der Leber-Warteliste nach Geschlecht

Verstorbene Patienten 2023 | Prozentualer Anteil



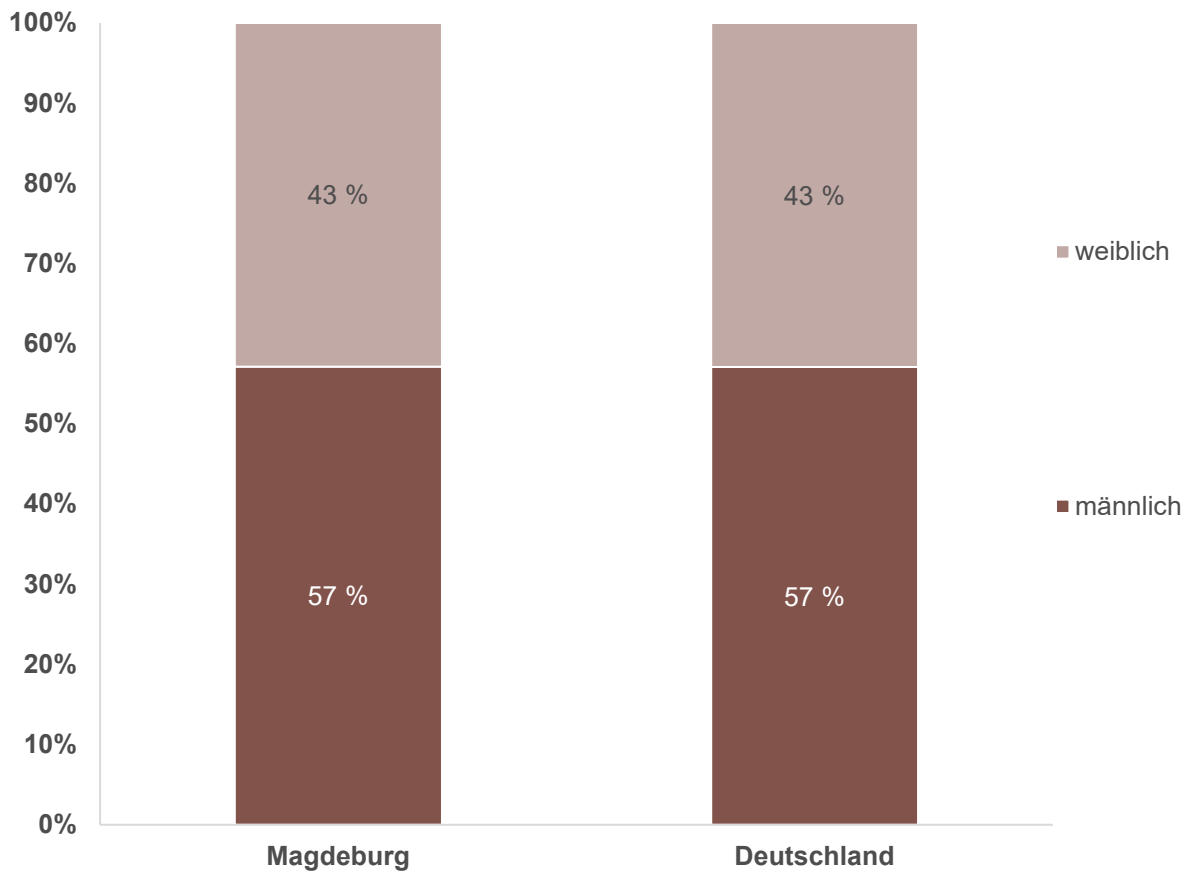
2.3.2 Abgänge von der Warteliste nach Geschlecht

Magdeburg 2023

Aus anderen Gründen ausgeschiedene Patienten		
	männlich	weiblich
Leber	4	≤ 3

Abgänge von der Leber-Warteliste nach Geschlecht

Aus anderen Gründen ausgeschiedene Patienten 2023 | Prozentualer Anteil



2.3.3 Abgänge von der Warteliste nach Versichertenstatus

Magdeburg 2023

	Transplantierte Patienten			Verstorbene Patienten			Aus anderen Gründen ausgeschiedene Patienten		
	gesetzlich	privat/Selbstzahler	sonstige	gesetzlich	privat/Selbstzahler	sonstige	gesetzlich	privat/Selbstzahler	sonstige
Leber	14	0	0	7	≤ 3	0	7	0	0

2.3.4 Abgänge von der Warteliste nach Familienstand

Magdeburg 2023

	Transplantierte Patienten			Verstorbene Patienten			Aus anderen Gründen ausgeschiedene Patienten		
	verheiratet	nicht verheiratet	unbekannt	verheiratet	nicht verheiratet	unbekannt	verheiratet	nicht verheiratet	unbekannt
Leber	11	≤ 3	0	5	≤ 3	0	4	≤ 3	0

2.4 Stand der Warteliste zum 31.12.2023

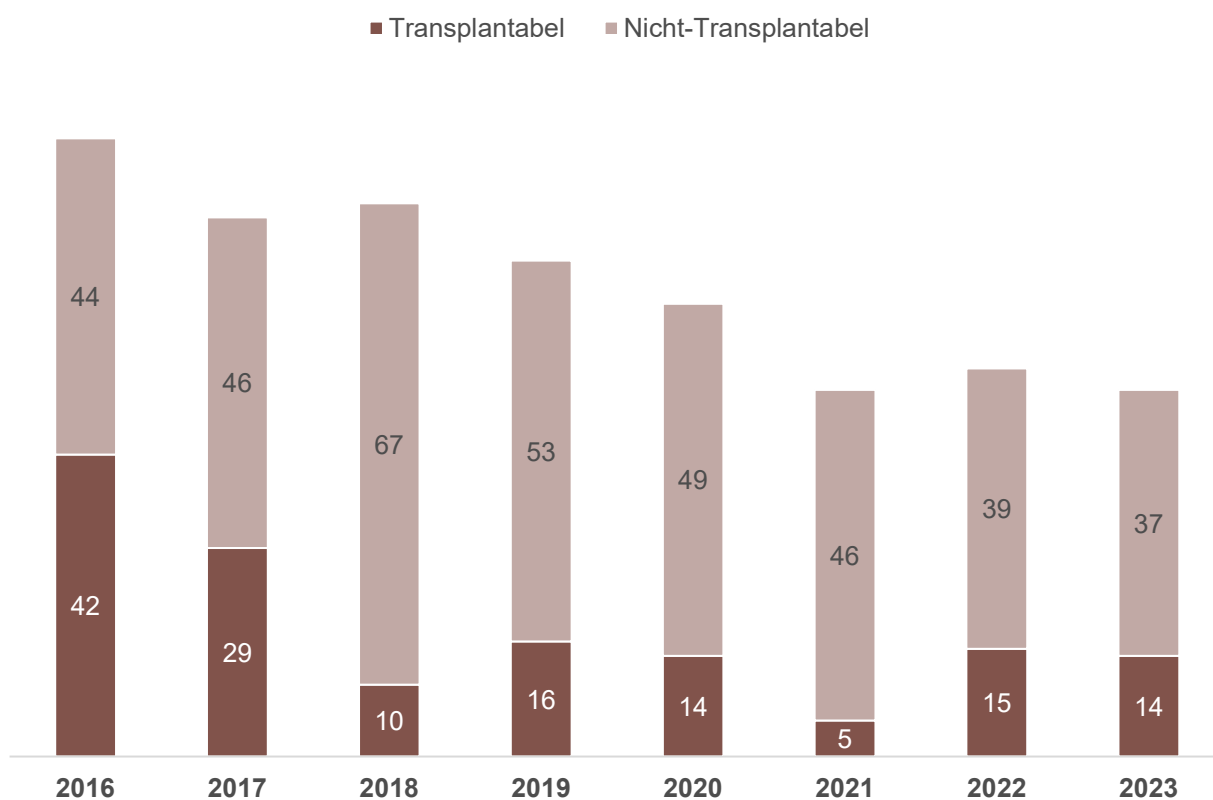
Magdeburg 2023

	Transplantabel gemeldete Patienten (T)	Nicht-transplantabel gemeldete Patienten (NT)
Leber	14	37

	Wechsel zum Zentrum	Wechsel zu einem anderen Zentrum
davon Zentrumswechsler	0	0

Leber-Warteliste in Magdeburg am 31.12.2023

Anzahl inkl. Kombinationen



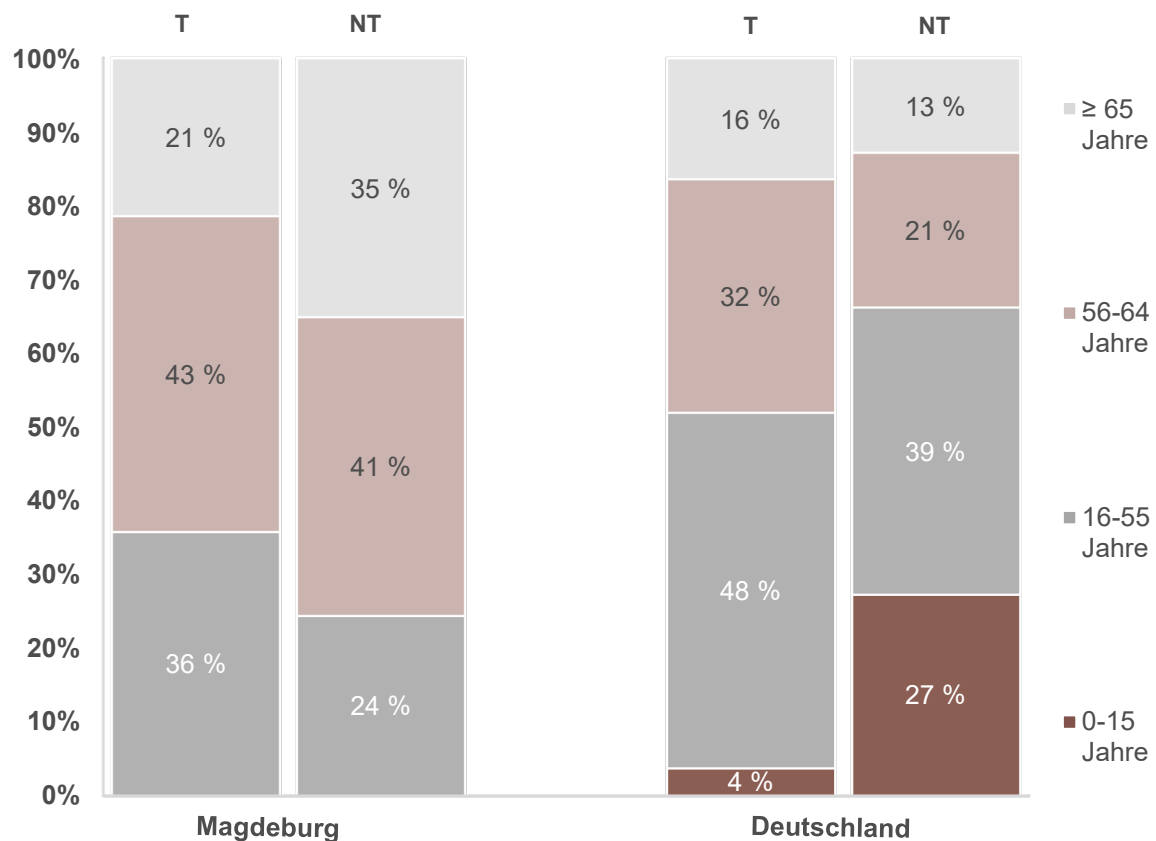
2.4.1 Stand der Warteliste zum 31.12.2023 nach Altersgruppe

Magdeburg 2023

	Transplantabel gemeldete Patienten (T)				Nicht-transplantabel gemeldete Patienten (NT)			
	0 - 15 Jahre	16 - 55 Jahre	56 - 64 Jahre	≥ 65 Jahre	0 - 15 Jahre	16 - 55 Jahre	56 - 64 Jahre	≥ 65 Jahre
Leber	0	5	6	≤ 3	0	9	15	13

Leber-Warteliste am 31.12. nach Altersgruppen

2023 | Prozentualer Anteil



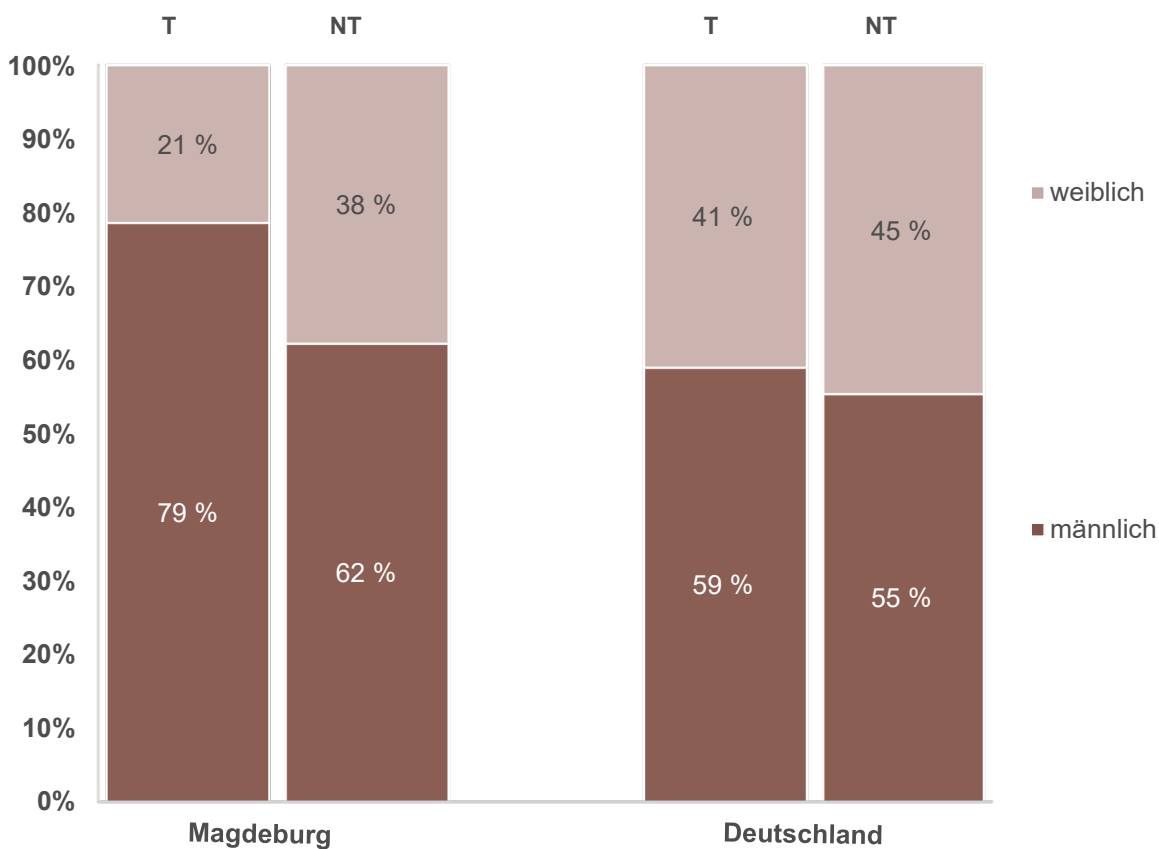
2.4.2 Stand der Warteliste zum 31.12.2023 nach Geschlecht

Magdeburg 2023

	Transplantabel gemeldete Patienten (T)		Nicht-transplantabel gemeldete Patienten (NT)	
	männlich	weiblich	männlich	weiblich
Leber	11	≤ 3	23	14

Leber-Warteliste am 31.12. nach Geschlecht

2023 | Prozentualer Anteil



2.4.3 Stand der Warteliste zum 31.12.2023 nach Versicherterstatus

Magdeburg 2023

	Transplantabel gemeldete Patienten (T)			Nicht-transplantabel gemeldete Patienten (NT)		
	gesetzlich	privat/ Selbstzahler	sonstige	gesetzlich	privat/ Selbstzahler	sonstige
Leber	14	0	0	35	≤ 3	0

2.4.4 Stand der Warteliste zum 31.12.2023 nach Familienstand

Magdeburg 2023

	Transplantabel gemeldete Patienten (T)			Nicht-transplantabel gemeldete Patienten (NT)		
	verheiratet	nicht verheiratet	unbekannt	verheiratet	nicht verheiratet	unbekannt
Leber	10	4	0	23	14	0

2.5 Nichtaufnahme auf die Warteliste

Magdeburg 2023

Anzahl der nicht auf die Warteliste aufgenommenen Patienten	
Leber	32

2.5.1 Nichtaufnahme auf die Warteliste nach Altersgruppe

Magdeburg 2023

Nichtaufnahme auf die Warteliste				
	0 - 15 Jahre	16 - 55 Jahre	56 - 64 Jahre	≥ 65 Jahre
Leber	0	10	18	4

2.5.2 Nichtaufnahme auf die Warteliste nach Geschlecht

Magdeburg 2023

Nichtaufnahme auf die Warteliste		
	männlich	weiblich
Leber	20	12

2.5.3 Nichtaufnahme auf die Warteliste nach Versichertenstatus

Magdeburg 2023

Nichtaufnahme auf die Warteliste			
	Gesetzlich	Privat/ Selbstzahler	Sonstige
Leber	32	0	0

2.5.4 Nichtaufnahme auf die Warteliste nach Familienstand

Magdeburg 2023

Nichtaufnahme auf die Warteliste			
	Verheiratet	Nicht verheiratet	unbekannt
Leber	23	9	0

2.5.5 Gründe für die Nichtaufnahme auf die Warteliste

Magdeburg 2023

Nichtaufnahme auf die Warteliste					
	Polymorbidität/ Kombination mehrerer Gründe	Nicht ausgeheilte Tumorer- krankung	Stabilisierung konservative Therapie	Non-Adhärenz/ Psychische Erkrankungen/ Sucht- erkrankungen	Sonstige Gründe
Leber	10	≤ 3	5	13	≤ 3

Anhang A - Quellen zum Versichertenstatus

Kapitel	Quellenangabe	
	Versichertenstatus	Wahlleistung
1.3 Versichertenstatus des Empfängers ¹ von postmortal gespendeten Organen	Koordinierungsstelle	Transplantationszentrum
1.3 Versichertenstatus des Empfängers ² von Lebend-Spende-Transplantaten inkl. Transplantaten nach Dominospende	Vermittlungsstelle	Transplantationszentrum
2.1.3 Versichertenstatus ³ der Patienten auf der Warteliste zum 01.01. des Berichtsjahres	Vermittlungsstelle	-
2.2.3 Versichertenstatus ³ der auf die Warteliste aufgenommenen Patienten im Berichtsjahr	Vermittlungsstelle	-
2.3.3 Versichertenstatus ³ der Abgänge von der Warteliste im Berichtsjahr	Vermittlungsstelle	-
2.4.3 Versichertenstatus ³ der Patienten auf der Warteliste zum 31.12. des Berichtsjahres	Vermittlungsstelle	-
2.5.3 Versichertenstatus ⁴ der nicht auf die Warteliste genommenen Patienten	Transplantationszentrum	-

¹ Maßgeblich für die Angabe des Versichertenstatus ist hier der unmittelbare Kostenträger der Organisationspauschale, die der Koordinierungsstelle vergütet und von ihr dokumentiert wird; dies gilt nicht für die Angaben zur wahlärztlichen Leistungsvereinbarung, die vom Transplantationszentrum zu ergänzen sind.

² Maßgeblich für die Angabe des Versichertenstatus ist der unmittelbare Kostenträger der Transplantation des Organempfängers.

³ Maßgeblich für die Angabe des Versichertenstatus ist der unmittelbare Kostenträger der Registrierungspauschale zum Zeitpunkt der Aufnahme auf die Warteliste.

⁴ Maßgeblich für die Angabe des Versichertenstatus ist der unmittelbare Kostenträger der Behandlung. Dabei sind die Grundsätze von 2.5 zu beachten.

Anhang B - Darstellung des Versichertenstatus

Die Zuordnung zum Versichertenstatus „gesetzlich“, „privat/Selbstzahler“ oder „sonstige“ wird anhand der drei folgenden Kategorien vorgenommen; dabei werden beihilfeberechtigte Beamte, Richter oder sonstige Beschäftigte des Bundes, eines Landes, einer Gemeinde o.ä., die nach beamtenrechtlichen Vorschriften oder Grundsätzen bei Krankheit Anspruch auf Fortzahlung der Bezüge oder auf Beihilfe haben, der Kategorie zugeordnet, in die der Kostenträger fällt, von dem der Anteil der Eigenvorsorge, der nicht durch die Beihilfe abgedeckt ist, getragen wird.

1. Kategorie „gesetzlich“:

- gesetzlich Krankenversicherte (inkl. gesetzlich Krankenversicherte mit privater Zusatzversicherung)
- Patienten mit Kostenübernahme durch die gesetzlichen Unfallversicherungsträger (Berufsgenossenschaften, Unfallkassen etc.) nach SGB VII (unabhängig von ihrem sonstigen persönlichen Versichertenstatus)

Unterkategorie zum Versichertenstatus transplantiertter Patienten „davon mit wahlärztlicher Leistungsvereinbarung“

- Krankenversicherte dieser Kategorie, die „im Rahmen der stationär durchgeführten Transplantation neben den allgemeinen Krankenhausleistungen wahlärztliche Leistungen vereinbart haben“*

2. Kategorie „privat/Selbstzahler“:

- Privat Krankenversicherte (unabhängig vom gewählten Tarif) und Versicherte bei Beamtenkrankenkassen
- Selbstzahler (inkl. Patienten mit Kostenübernahme durch Botschaften, ausländische Privatversicherungen und abrechnende Stellen für ausländische Patienten an Kliniken)

Unterkategorie zum Versichertenstatus transplantiertter Patienten „davon mit wahlärztlicher Leistungsvereinbarung“

- Krankenversicherte dieser Kategorie, die „im Rahmen der stationär durchgeführten Transplantation neben den allgemeinen Krankenhausleistungen wahlärztliche Leistungen vereinbart haben“*

3. Kategorie „sonstige“:

- Patienten mit Kostenübernahme durch
 - Sozialämter
 - Justizvollzugsanstalten
 - Wehrbereichsverwaltungen
 - Abrechnungsstellen vom Bundesgrenzschutz oder von Polizeibehörden auf Landes- und Bundesebene
 - Ausländische gesetzliche Krankenversicherungen
 - Initiativen wie etwa „Bild hilft e.V.“

Unterkategorie zum Versichertenstatus transplantiertter Patienten „davon mit wahlärztlicher Leistungsvereinbarung“

- Krankenversicherte dieser Kategorie, die „im Rahmen der stationär durchgeführten Transplantation neben den allgemeinen Krankenhausleistungen wahlärztliche Leistungen vereinbart haben“*

* gemäß Schreiben des BMG vom 18. August 2008

Transplantation

Unter Transplantation versteht man die Übertragung von Zellen, Körpergewebe oder Organen zum Ersatz für geschädigte oder funktionsuntüchtige Gewebe oder Organe. Im folgenden Tätigkeitsbericht geht es um die Transplantation von Organen. Es wird unterschieden zwischen der „Transplantation nach postmortaler Organspende“ und nach „Transplantation nach Lebendspende“.

- **Transplantation nach postmortaler Organspende**
ist die Transplantation von Organen verstorbener Patienten.
- **Transplantation nach Lebendspende**
ist die Transplantation von Organen aus dem Körper eines gesunden Spenders.
- **Dominospende**
ist eine Sonderform der Lebendspende. Der Patient erhält ein Organ und spendet ebenfalls sein eigenes Organ, aus dem noch gesunde Teile einer weiteren Person transplantiert werden. Beispiel: Bei einer speziellen Stoffwechseldysfunktion der Leber (Amyloidose) erhält der Patient eine neue Leber. Seine eigene Leber ist trotz des Stoffwechseldefekts funktionstüchtig und kann auf einen anderen Patienten transplantiert werden.

Warteliste

Alle Patienten, die sich transplantieren lassen wollen, müssen sich auf der jeweiligen Warteliste des Organs registrieren lassen. Es wird unterschieden zwischen transplantabel gemeldeten und nicht-transplantabel gemeldeten Patienten.

- **Transplantabel gemeldete Patienten (T)**
stehen aktuell für eine Transplantation zur Verfügung. In Deutschland stehen ca. 8.500 Patienten auf der aktiven Warteliste.
- **Nicht-transplantabel gemeldete Patienten (NT)**
sind auf der Warteliste registriert, stehen aber aktuell nicht für eine Transplantation zur Verfügung. Hierfür kann es verschiedene Gründe geben, z.B. eine vorübergehende Kontraindikation. Ungefähr ein Drittel aller registrierten Patienten sind aktuell nicht transplantabel.

Gründe für die Aufnahme auf die Warteliste

Die Entscheidung über die Aufnahme auf die Warteliste eines Patienten trifft das Transplantationszentrum. Der Aufnahmegrund (medizinische Diagnose) wird nach dem ICD verschlüsselt.

- **ICD**
"International Statistical Classification of Diseases and Related Health Problems" (Internationale statistische Klassifikation der Krankheiten und verwandter Gesundheitsprobleme) Herausgeber dieser Klassifikation ist die Weltgesundheitsorganisation (WHO).

Abgänge von der Warteliste

Die Abgänge von der Warteliste beziehen sich auf alle Patienten, transplantabel und nicht-transplantabel gemeldete. Beim Abgang von der Warteliste werden drei Kategorien unterschieden.

- **Transplantierte Patienten**
Der Patient wurde transplantiert und wird daher nicht mehr auf der Warteliste geführt.
- **Verstorbene Patienten**
Der Patient ist verstorben.
- **Aus anderen Gründen**
Der Patient kann aus verschiedenen Gründen von der Warteliste abgegangen sein, z. B. hat er sich gegen eine Transplantation entschieden oder ist weggezogen.

Gründe für die Nichtaufnahme auf die Warteliste

Es gibt Gründe, die grundsätzlich gegen eine Transplantation sprechen.

- **Polymorbidität**
Unter Polymorbidität versteht man das gleichzeitige Bestehen mehrere Krankheiten bei einer einzelnen Person.
- **Non-Adhärenz**
Die Adhärenz ist das konsequente Befolgen des vereinbarten Behandlungsplans. Fehlt die Adhärenz, d. h. ärztliche Ratschläge werden nicht befolgt und therapeutisch notwendige Pflichten werden nicht erfüllt, so kann keine Anmeldung zur Transplantation erfolgen.

Impressum

Datenbereitstellung

Transplantationszentrum Magdeburg

DSO - Deutsche Stiftung Organtransplantation, Frankfurt

Eurotransplant, Leiden

Auftraggeber

GKV-Spitzenverband, Berlin

Bundesärztekammer, Berlin

Deutsche Krankenhausgesellschaft, Berlin

Layout & Gestaltung

DSO, Statistik

Josephine Wadewitz

Manuela Ludwig

Brigitte Ossadnik

Stand der Daten

August 2024

Weitere Informationen erhalten Sie unter **www.dso.de** und auf der Homepage des Transplantationszentrum unter:

<http://www.med.uni-magdeburg.de>